Volleyball-Taktik

Die Grundaufstellung

In der vorderen Reihe muss der Spieler auf Position 2 im Moment des Aufschlags rechts neben dem Spieler auf Position 3 stehen, der Spieler auf Position 4 links vom Spieler auf Position 3.

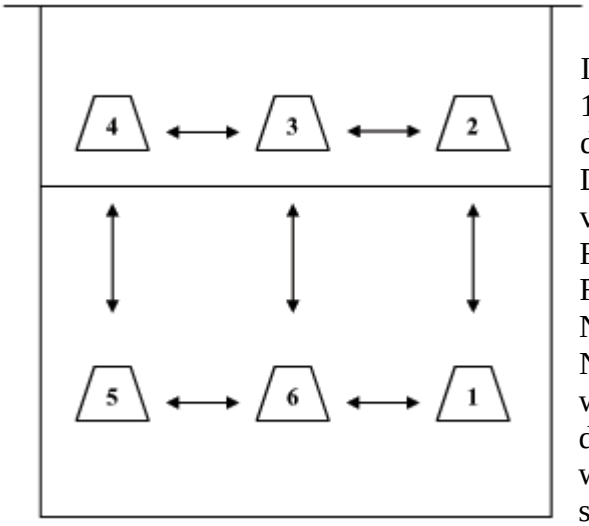

In der hinteren Reihe dementsprechend der Spieler auf Position 1 rechts neben dem auf Position 6, der wiederum rechts neben dem Spieler auf Position 5 stehen muss.
Die Spieler der hinteren Reihe müssen hinter den Spielern der vorderen Reihe stehen.
Für die Ausgangsposition reicht schon jeweils der Teil eines Fußes, der links oder rechts bzw. vor oder hinter dem des Nachbarn stehen muss.
Nach dem Aufschlag kann theoretisch willkürlich gewechselt werden. Es muss jedoch darauf geachtet werden, dass Spieler der hinteren Reihe nicht im Angriffsraum abspringen dürfen, wenn sie den über der Netzkante befindlichen Ball zum Gegner spielen. Daher kommt für die Spieler der hinteren Reihe nur der Angriff aus dem Rückraum, jedoch keine Blockaktion in Frage.
Nach Beendigung des Ballwechsels müssen sich alle Spieler wieder in der Ausgangsposition aufstellen.

Spielsystem über die II - Läufer I

Die Spieler auf den Positionen 4, 5, 6 und 2 bilden den 4er-Annahme-Riegel. Der Zuspieler auf 1 nimmt nicht an - er wird von dem Spieler auf Position 2 "gedeckt".

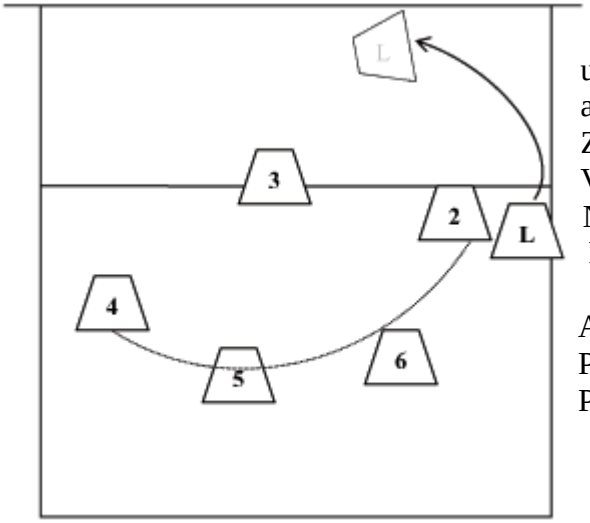

Der Spieler auf Position 3 löst sich leicht vom Netz und steht ungefähr auf Höhe der Angriffslinie, um die kurzen Aufschläge anzunehmen.
Zuspiel zwischen Positionen 2 und 3. Er hat drei Angreifer zur Verfügung (Pos. 2, 3 und 4).
Nach dem eigenen Angriff nimmt der Läufer wieder die Position 1 in der Feldabwehr ein.

Achtung: Im Moment der Aufgabe muss der Spieler von Position 4 vor dem auf Position 5 und der Zuspieler auf Position 1 hinter dem Spieler auf Position 2 stehen!

Spielsystem über die II - Läufer V

Der Zuspieler steht direkt hinter dem Spieler auf Position 4 am Netz. Position 3 ist vom Netz gelöst auf Höhe der Angriffslinie, um die kurz hinter das Netz gespielten Aufgaben anzunehmen.

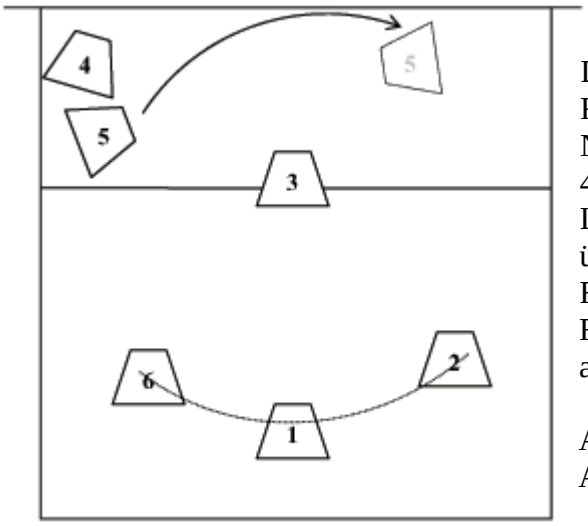

Die Spieler der Positionen 6, 1 und 2 bilden den 3er-Annahme-Riegel.
Nach der Annahme übernehmen die Spieler auf den Positionen 4, 3 und 2 ihre jeweiligen Angriffs- und Blockpositionen. Der Läufer spielt zwischen den Positionen 2 und 3 zu und übernimmt nach dem Angriff der eigenen Mannschaft die Feldabwehr auf Position 1. Dadurch verschiebt sich die Feldabwehr um 1 Position: Position 6 nun auf 5 und Position 1 auf 6!

Achtung: Der Spieler auf Position 2 muss im Moment der Aufgabe vor dem Spieler auf Position 1 stehen!

Spielsystem über die II - Feldabwehr Zuspieler hinten (2)

Die Spieler auf den Positionen 3 und 4 übernehmen den Doppelblock. Der Spieler auf Position 2 ist vom Netz gelöst (ca. 2 - 3 Meter von der Außenlinie entfernt im Feld) und übernimmt die scharf diagonal geschlagenen Angriffe sowie Lob-Schläge hinter den Block. Der Spieler auf Position 5 steht mit dem linken Fuß etwa 4 bis 5 Meter vom Netz entfernt auf der Außenlinie. Sein linker Fuß steht leicht versetzt vor seinem rechten. Der Spieler auf Position 6 steht etwa ½m im Feld am rechten Rand des Blockschattens. Der Zuspieler auf Position 1 übernimmt die diagonalen Angriffe und für den Fall, dass er nicht abwehren muss, das Zuspiel zwischen 2 und 3.

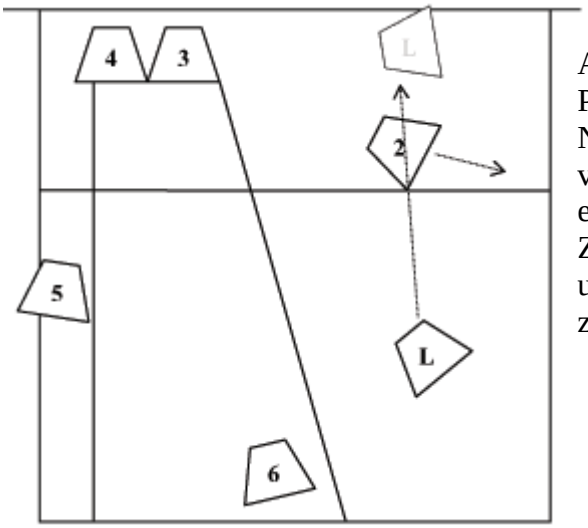

Spielsystem über die II - Feldabwehr Zuspieler hinten

Die Spieler auf den Positionen 2 und 3 übernehmen den Doppelblock. Der Spieler auf Position 4 ist vom Netz gelöst (ca. 2 - 3 Meter von der Außenlinie entfernt im Feld) und übernimmt die scharf diagonal geschlagenen Angriffe sowie Lob-Schläge hinter den Block. Der Spieler auf Position 1 steht mit dem rechten Fuß etwa 4 bis 5 Meter vom Netz entfernt auf der Außenlinie und übernimmt für den Fall, dass er nicht abwehren muss, das Zuspiel zwischen 2 und 3. Sein rechter Fuß steht leicht versetzt vor seinem linken. Der Spieler auf Position 6 steht etwa ½m im Feld am linken Rand des Blockschattens. Der Spieler auf Position 5 übernimmt die diagonalen Angriffe.

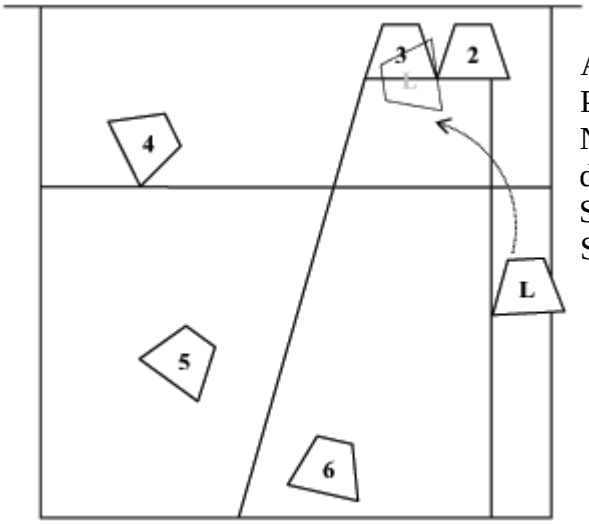
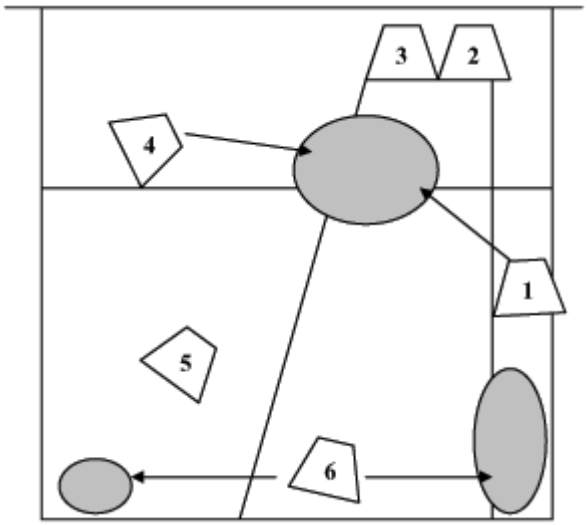
Spielsystem über die II - Gefahrenbereiche Angriff von 2